



ISTRUZIONI - INSTRUCTION - ANLEITUNG - INSTRUCCIONES - INSTRUCTIONS

308928

Sottocoda & Portatarga per Triumph New Classic
Triumph New Classic undertray & license plate
Heckinnenverkleidung & Kennzeichenhalter für Triumph New Classic
Colin trasero & Soporte matrícula para Triumph New Classic
Passage de roue & plaque d'immatriculation pour Triumph New Classic



Free Spirits Genuine Parts to be fitted by trained technician only



Tel. 0039 (0)445-390437
Fax 0039 (0)445-395539

Email info@freespirits.it
Site: www.freespirits.it

ATTENZIONE ! - ATTENTION ! - ACHTUNG ! - ATENCIÓN ! - ATTENTION !

Per le operazioni di smontaggio e rimontaggio di parti originali attenersi scrupolosamente al manuale di officina.

For disassemble and replacement OEM parts use the workshop manual

Für den Ausbau und den Einbau den OEM Teilen muss man das Werkstatthandbuch aufmerksam befolgen.

Para las operaciones de desmontaje y remontaje de partes originales usar escrupolosamente el manual de taller.

Pour le démontage et le remontage des pièces d'origine suivre attentivement le manuel d'atelier.



1


IT) Prima di iniziare l'installazione scollegare il polo negativo dalla batteria.
Scollegare lo spinotto luci posteriori e smontare il parafango.

EN) Before installing you must first disconnect negative lead from the battery.
Disconnect rear lights plug and remove fender.

D) Vor der Anfang muss man den negative Pol aus der Batterie.
Ausloggen den Stift den hintere Rücklicht und ausmontieren den Schutzblech.

S) Antes de iniciar la instalación desconectar el polo negativo de la batería.
Desconectar el enchufe de las luces posteriores y desmontar el guardabarros.

F) Avant de commencer l'installation, débrancher la borne négative de la batterie.
Débrancher les plug des feux arrière et enlever le garde-boue.



2

IT) Inserire la nuova luce led nella base fornita come da foto.

EN) Insert new tail light in the provided base as photos.

D) Stecken den neue Led-Licht in dem ausgestatteteten Basis wie auf dem Bild.

S) Insertar la nueva luz led en la base suministrada como en la foto.

F) Insérez la nouvelle lumière LED dans la base fourni comme sur la photo.



3

IT) Inserire le rondelle e il dado come da foto e fissare.

EN) Insert washers & nuts as photos and fix.

D) Stecken die Untelegscheiben und die Mutter wie auf dem Bild und befestigen.

S) Insertar le arandela y la tuerca como en la foto y fijarla.

F) Insérer les rondelles et l'écrou comme sur la photo et fixer .



4

IT) Passare i cavi all'interno del supporto targa.

EN) Insert wires inside license plate support.

D) Durchgehen die Kabeln in den Kennzeichenhalter.

S) Pasar los cables por el interior del soporte placa.

F) Insérez les câbles à l'intérieur de la plaque de support.



5


IT) Applicare frenafiletto alle viti tbce m6x18 e fissare il supporto targa.

EN) Apply thread lock to M6x18 bottomhead bolt and fix support plate on undertail.

D) Anwenden die Schraubensicherung zu die tbce m6x18 Schrauben und befestigen den Kennzeichenhalter.

S) Aplicar Loctite a los tornillos tbce m6x18 y fijar el soporte matrícula.

F) Appliquer Loctite sur la vis Tbce M6x18 et fixer la plaque de support.



6

IT) Spellare i cavi degli indicatori.

EN) Strip indicators wires.

D) Abschälen die Kabeln den Blinker.

S) Pelar los cables de los indicadores.

F) Dénuder les câbles des clignotants.

ATTENZIONE ! - ATTENTION ! - ACHTUNG ! - ATENCIÓN ! - ATTENTION !


Il disegno a pagina 11 vi sarà utile per procedere all'installazione.

The drawing on page 11 will be useful to proceed with the installation.

Die Zeichnung auf Seite 11 wird für die Montage nötig sein.

El diseño de la página 11 os será útil para proceder a la instalación.

Le dessin à 11 page sera utile pour l'installation.



7


IT) Collegare i fili BIANCO e MARRONE all'indicatore DX come da foto.
Collegare i fili ROSA e GRIGIO all'indicatore SX come da foto.

EN) Connect WHITE and BROWN wire with right indicator as photos.
Connect PINK and GRAY wire with left indicator as photos.

D) Verbinden das WEIÑE und BRAUN Kabel zu den Blinker rechts wie auf dem Bild.
Verbinden das ROSA und GRAU Kabel zu den Blinker links wie auf dem Bild.

S) Conectar el hilo BLANCO y MARRON al indicador DCHO. como en la foto.
Conectar el hilo ROSA y GRIS al indicador IZQDO. como en la foto.

F) Connectez le fil BLANC et BRUN au clignotant droit comme sur les photos.
Connectez le fil ROSE et GRIS au clignotant gauche comme sur les photos.



8


IT) Inserire i cavi nella guaina come da foto.

EN) Insert cables into net sheath as photo.

D) Stecken die Kabeln in den Mantel wie auf dem Bild.

S) Introducir los cables en la funda como en la foto.

F) Insérez les câbles de la gaine comme sur les photos.



9


IT) Spellare tutti i cavi.

EN) Strip all wires.

D) Abschälen alle Kabeln.

S) Pelar todos los cables.

F) Dénuder tous les câbles.



10


IT) Inserire le guarnizioni e fissare i connettori sui cavi come da foto.

EN) Insert seals and secure the connectors on cables as photo.

D) Stecken die Dichtungen und befestigen die Verbinder an die Kabeln wie auf dem Bild.

S) Insertar la guarnición y fijar los conectores sobre los cables como en la foto.

F) Insérez les joints et fixer les connecteurs sur les câbles comme sur les photos.



11

IT) Preparare il cavetto nero come da foto.


EN) Prepare black cable as photos.

D) Vorbereiten das schwarze Kabel wie auf dem Bild.

S) Preparar el cable negro como en la foto.

F) Préparer le câble noir fourni comme sur les photos.

12




IT) Collegare il cavo GIALLO del fanalino posteriore con i cavi GRIGIO e MARRONE degli indicatori tramite il connettore maschio fornito. Collegare il cavetto nero come da foto.

EN) Connect YELLOW taillight wire & SILVER and BROWN indicators wire with blue male connector included. Connect black cable as photos.

D) Verbinden das GELB Kabel des hintere Rücklicht mit den GRAU und BRAUN Kabel des Blinkers mit den ausgestatteten Einfahrkontaktstift. Verbinden das schwarze Kabel wie auf dem Bild.

S) Conectar el cable AMARILLO del faro posterior con los cables GRIS y MARRÓN de los indicadores trámite el conector macho suministrado. Conectar el cable negro como en la foto.

F) Connectez le fil JAUNE des feu arriere avec GRIS et BRUNE des indicateurs, avec bleu connecteur mâle fournie. Connecter le câble comme sur les photos.



13

IT) Completare lo spinotto seguendo lo schema a pagina 11.

EN) To build the plug following the diagram, see on page 11.

D) Ergänzen den Steckerstift danke zu die Schema auf Seite 11.

S) Completar el enchufe siguiendo el esquema de la página 11.

F) Compléter le connecteur suivant le schéma à la page 11.

ATTENZIONE ! - ATTENTION ! - ACHTUNG ! - ATENCIÓN ! - ATTENTION !

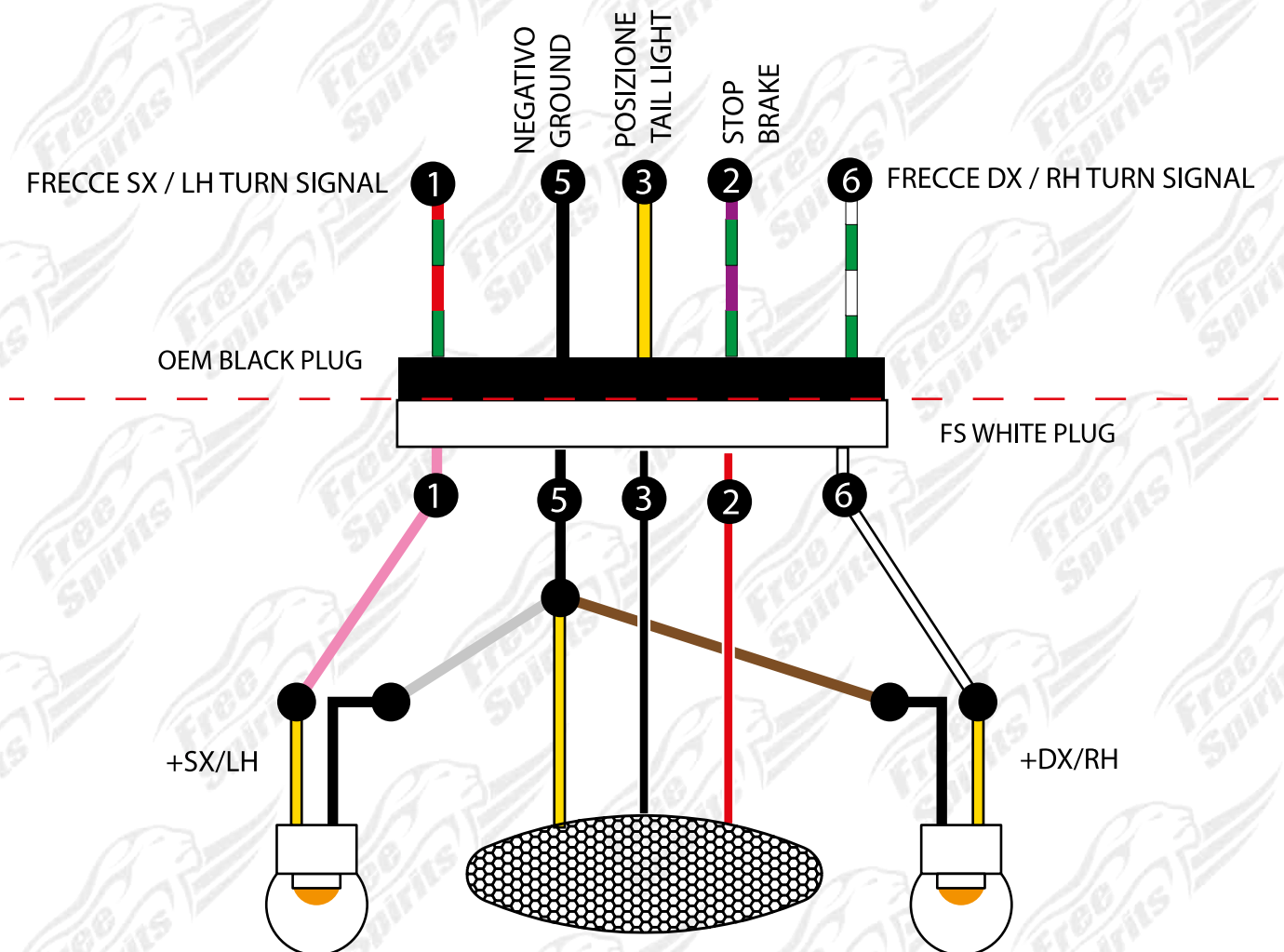
Per evitare spiacevoli inconvenienti, é necessario effettuare un corretto cablaggio dei fanalini, collegandone i fili secondo questo schema.

To avoid disappointment, it is necessary to make a correct wiring of lights, connecting the wires according to this scheme.

Um Störungen zu vermeiden, muss man eine richtige Verkabelung den Blinker machen, und die Kabeln laut dieser Schema verbinden.

Para evitar desagradables inconvenientes, es necesario efectuar un correcto cableado de los faros, conectando los hilos según este esquema.

Pour éviter les inconvénients, il est nécessaire de faire un câblage correct du feu arrière, brancher les câbles selon ce schéma.



Free Spirits srl non é responsabile di danni o malfunzionamenti derivanti dalla non osservanza dello schema di cablaggio di cui sopra.

Free Spirits Srl. is not responsible for any injury or damage arising from not observance of the wiring diagram of the above

Free Spirits srl ist nicht für Schäden oder Störungen verantwortlich, die von keiner Lesung der Schema fließen.

Free Spirits srl no es responsable de los daños o mal funcionamiento derivado del incumplimiento del esquema de cableado de aqui encima.

Free Spirits srl est pas responsable des dommages ou des dysfonctionnements découlant le non-respect du schéma de câblage de ce qui précède

14



IT) Inserire le viti tbce m6x30 come da foto.

EN) Insert buttonhead M6x30 screw as photos.

D) Stecken die tbce m6x30 Schrauben wie auf dem Bild.

S) Insertar los tornillos tbce m6x30 como en la foto.

F) Insérer les vis M6x30 comme sur les photos.

15



IT) Posizionare il sottocoda e avvitare ma non fissare i dadi autobloccanti come da foto.

EN) Place undertail and screw but do not fix the autolock nuts as photos.

D) Positionieren den Heckinnenverkleidung und anschrauben aber nicht befestigen die selbsthaftende Mütter wie auf dem Bild.

S) Posicionar el colin trasero y atornillarlo pero no fijar del todo las tuercas autoblocantes como en la foto.

F) Placer le Passage de roue et visser sans serrer les écrous comme sur les photos.

16



IT) Posizionare gli spessori da 16mm e Inserire i bulloni M6x40 come da foto.

EN) Place 16mm thicknesses provided and insert bolts M6x40 as photo.

D) Positionieren die ausgestattete die 16mm Distanzstücken und Stecken die M6x40 Schrauben wie auf dem Bild.

S) Posicionar los espesores de 16mm suministrados e insertar los pernos M6x40 como en la foto.

F) Placez les entretoises de 16mm fournies et insérer les boulons M6x40 comme sur les photos.

ATTENZIONE ! - ATTENTION ! - ACHTUNG ! - ATENCIÓN ! - ATTENTION !

17



IT) Gli spessori supplementari non vanno normalmente utilizzati con questo kit, nel caso vengano utilizzati in coppia è necessario aumentare l'inclinazione del supporto targa come da foto.

EN) The additional thicknesses should not normally be used with this kit, in case they are used in pairs is necessary to increase the inclination of the support plate as photos.

S) Espesores adicionales no se deben utilizar normalmente con este kit, si se usa en pares, es necesario aumentar la inclinación como en la foto.

F) Les entretoises additionnelles ne devraient pas être nécessaires avec ce kit, Au cas où elles le soient il sera utile également utile d'augmenter l'inclinaison du support de plaque, comme sur les photos

18



IT) Inserire le rondelle e avvitare i dadi autobloccanti.

EN) Insert washers and screw the autolock nuts.

D) Stecken die Unterlegscheibe und anschrauben die selbsthaftende Mütter.

S) Insertar las arandelas y atornillar las tuercas autoblocantes.

F) Insérer les rondelles et les écrous autobloquant.



19

IT) Fissare e connettere lo spinotto all'impianto originale.

EN) Fasten and connect plugs.

D) Befestigen und verbinden den Steckerstift zu der originalen Anlage.

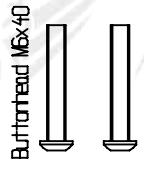

S) Fijar y conectar el enchufe a la instalación original.

F) Serrer et brancher le connecteur au faisceau électrique d'origine.

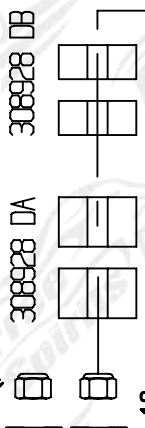
New Classic Undertray & License Plate

code 308928

Wire Harness
308928 E



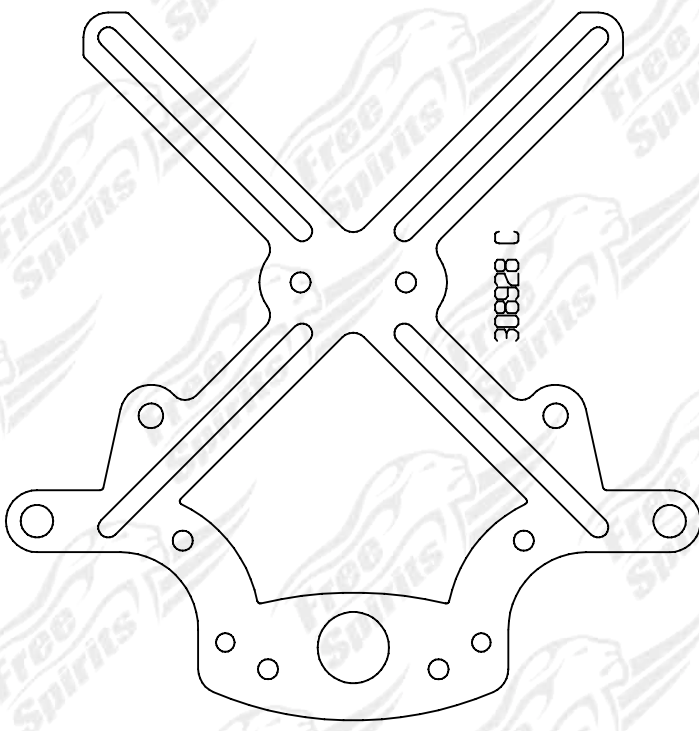
M6 outlock



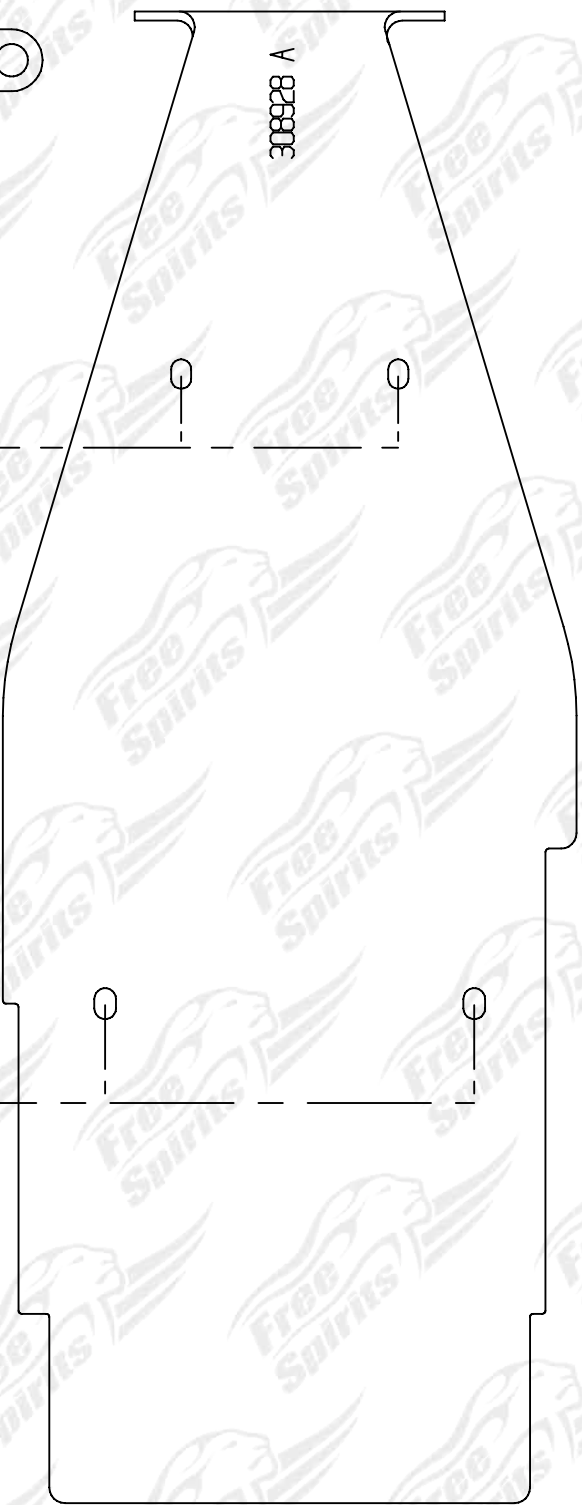
M6x18

308928 DA

308928 DB

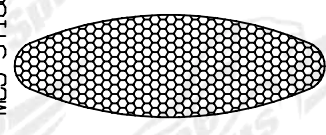


308928 C



308928 A

MCS 941000



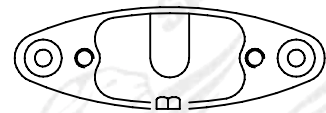
Bottomhead M6x18



308928 B



Bottomhead M6x18



M4 split lock washer



Le seguenti condizioni si intendono implicitamente accettate dall'acquirente nell'atto di spedizione ordine.

Garanzia del venditore

1. Il VENDITORE garantisce al COMPRATORE, per un periodo di dodici mesi dalla data di consegna dei PRODOTTI al COMPRATORE, che i PRODOTTI sono esenti da vizi di fabbricazione e/o di progettazione tali da rendere i PRODOTTI non idonei all'uso come espressamente promesso dal VENDITORE al COMPRATORE in base all'ordine.

2. Il VENDITORE è esonerato dalla garanzia per i vizi qualora il COMPRATORE non abbia fatto corretto uso dei PRODOTTI o qualora li abbia alterati o modificati senza il consenso del VENDITORE o non abbia tempestivamente comunicato al VENDITORE, a mezzo di raccomandata a.r., i vizi o i difetti di conformità dei PRODOTTI.

3. Il VENDITORE è esonerato da qualsiasi responsabilità qualora:

- a) la sostituzione e/o la riparazione dei PRODOTTI sia dipesa da eventi di forza maggiore, così come descritti dall'art. 7 delle Condizioni Generali di Vendita, o da colpa o negligenza del COMPRATORE o dei suoi clienti; o
- b) i PRODOTTI o parte di essi siano stati utilizzati o conservati in modo improprio dal COMPRATORE o dai suoi clienti.

4. Il VENDITORE ha il diritto di ritirare, a proprie spese, dal mercato i PRODOTTI difettosi, avvalendosi, per quanto possibile, della collaborazione del COMPRATORE.

5. Con la sola esclusione dei casi di dolo del VENDITORE, l'unica responsabilità di quest'ultimo nei confronti del COMPRATORE, per la fornitura dei PRODOTTI, è limitata all'obbligo di riparare e/o sostituire i PRODOTTI difettosi e/o non conformi. A tale scopo è fatto preventivo obbligo al COMPRATORE, pena la decadenza dalla garanzia:

- a) di denunciare per iscritto al VENDITORE mediante raccomandata a.r. od altro mezzo equiparabile, la presenza dei riferiti vizi entro otto giorni dalla consegna dei prodotti o entro otto giorni dalla scoperta dei vizi stessi se essi fossero occulti;
- b) di rendere a sua (del compratore) cura e spese al VENDITORE, franco magazzino, i PRODOTTI ritenuti difettosi, onde consentire la verifica dell'effettiva inefficienza o presenza di vizi da parte del controllo qualità.

6. In nessun caso la responsabilità a qualsiasi titolo del VENDITORE, si estenderà ai danni a persone o cose né alle perdite indirette, incidentali, o conseguenti eventualmente subiti dal COMPRATORE o da terzi a causa dei vizi e/o dei difetti di conformità dei PRODOTTI.

7. Il VENDITORE vende i PRODOTTI esclusivamente alle officine autorizzate che devono esse occuparsi del montaggio proprio per assicurare al consumatore finale qualità nell'installazione ed ogni conseguente garanzia, il VENDITORE pertanto non autorizza il COMPRATORE a cedere a qualsiasi titolo i PRODOTTI a nessuno senza provvedere anche all'installazione. Nel caso in cui si verificasse tale evento il VENDITORE è esonerato da qualsiasi responsabilità assumendo il COMPRATORE ogni conseguenza legata alla mancata installazione.

8. Resta inteso che il COMPRATORE si assume ogni responsabilità in ordine ai problemi che possano insorgere a causa dell'errato montaggio dei PRODOTTI.

Reclami

-Prima della spedizione le nostre merci vengono attentamente controllate e accuratamente imballate. Tutti i reclami per danno o smarrimento durante il trasporto devono essere direttamente inoltrati dal cliente al corriere che ha effettuato il trasporto.

Di conseguenza è importante opporre immediatamente riserva sul documento di trasporto relativo, onde ricevere eventuali risarcimenti.

-La ditta Free Spirits srl non è responsabile dei danni incorsi durante il trasporto.

Precisazioni finali

-La ditta Free Spirits srl non ha nessuna connessione con i marchi Harley Davidson, Buell e Triumph, e sono usati solo esclusivamente come riferimenti.

-Il COMPRATORE dichiara di essere perfettamente consapevole che alcuni dei PRODOTTI di questo catalogo potrebbero non essere conformi al Codice della Strada italiano o di altri Paesi. Si assume quindi ogni responsabilità in ordine all'installazione su motocicli che circolano su strade aperte al traffico.

-La ditta Free Spirits srl declina ogni responsabilità nell'uso improprio dei suoi accessori.

Per leggere "Terms of Service" visita il nostro sito web: <http://www.freespirits.it/>



Tel. 0039 (0)445-390437
Fax 0039 (0)445-395539

Email info@freespirits.it
Site: www.freespirits.it



With the shipment of the order the buyer accepts the following conditions

Warranty

1. The SELLER warrants, for a period of twelve months after the date of delivery of the PRODUCTS to the BUYER, that the PRODUCTS are free from defects in manufacture and/or design which make the PRODUCTS unsuitable for the use for which the SELLER expressly represented to the BUYER the PRODUCTS are intended.

2. The SELLER shall be released from the guarantee in case the BUYER has misused, altered or modified the PRODUCTS without the consent of the SELLER, or has failed to communicate, via registered mail, the defects of the PRODUCTS or the lack of conformity thereof.

3. The SELLER shall be released from any responsibility if :

- a) the replacement and/or the repair of the PRODUCTS is to be accounted to force majeure events, as described under article 7 below, or the BUYER's, or its clients', fault or negligence; or
- b) the PRODUCTS, or parts thereof, have been misused or mishandled by the BUYER or its clients.

4. The SELLER shall be entitled to withdraw any defective PRODUCTS from the market, at its own expenses, and to obtain, to the extent it is possible, the BUYER's assistance in this respect

5. Such with the exception of fraud, the SELLER shall be responsible exclusively for repairing and/or replacing any PRODUCTS which are defective and/or not complying with the order. For this purpose is made prior obligation to the BUYER, on penalty of forfeiture to the warranty:

- a) To report in writing to the seller by registered letter with acknowledgment of receipt the presence of the reported flaws within eight days of delivery of PRODUCTS or within eight days of discovery of the defects themselves if hidden;
- b) To return at his own expense to the SELLER, warehouse, any defective products, in order to allow the verification of the presence of defects or inefficiency by the seller's quality control.

6. In no event shall the SELLER's liability of any kind include any damages to persons or property or any indirect, incidental or consequential losses which may have been caused to the BUYER or third parties by any defects or lack of conformity of the PRODUCTS

7. The SELLER sells the PRODUCTS only and exclusively to authorized workshops performing the PRODUCTS installation to ensure a good quality installation to the final consumer and any after-sales guarantees, the SELLER therefore does not entitle the PURCHASER to give for whatever reason the PRODUCTS to anyone without also providing installation. In case such an event occurs, the SELLER is relieved of any responsibility and the BUYER assumes any consequences related to lack of installation.

8. It is understood that the PURCHASER assumes all responsibility for problems that may arise due to the incorrect installation of the PRODUCTS.

Claims

-We check carefully and we pack accurately our goods before shipment. All claims due to damage or loss during the transport must be passed directly from the buyer to the courier that made delivery.

Consequently it is important that the buyer opposes terms on the relative bill of lading, so as he could receive possible reimbursements.

-Free Spirits srl company is not responsible for damages during transport.

Final revisions

-Free Spirits srl company has got no connection with Harley-Davidson, Buell and Triumph brands. They are used only as references.

-The BUYER declares to be completely informed that some PRODUCTS in this catalogue could not comply with the Italian Traffic Code or with the Traffic Code of other Countries. The buyer takes charge of any installation on motor-cycles which circulate on open traffic roads.

-Free Spirits srl company declines any responsibility with the wrong use of its accessories.

To read " Terms of Service" visit our website: <http://www.freespirits.it>



Tel. 0039 (0)445-390437
Fax 0039 (0)445-395539

Email info@freespirits.it
Site: www.freespirits.it



Die folgenden Bedingungen gelten als stillschweigend durch den Akt der Versandauftrag angenommen.

Garantie des Verkäufers

1. Der VERKÄUFER garantiert dem KÄUFER für einen Zeitraum von zwölf Monaten ab dem Datum der Lieferung der PRODUKTE, dass die PRODUKTE keine Herstellungs- und/oder Konstruktionsfehler aufweisen, durch die diese PRODUKTE für den Gebrauch, wie ausdrücklich vom VERKÄUFER dem KÄUFER auf der Grundlage der Bestellung versprochen, ungeeignet würden.

2. Der VERKÄUFER ist von der Garantiepflicht enthoben bei Mängeln, die durch den unsachgemäßen Gebrauch der PRODUKTE seitens des KÄUFERS entstanden sind oder falls er diese ohne das Einverständnis der VERKÄUFERS verändert oder umgebaut hat oder die gefundenen Konformitätsmängel und -fehler der PRODUKTE dem VERKÄUFER nicht rechtzeitig per Einschreiben mit Rückantwort mitgeteilt hat.

3. Der VERKÄUFER ist von jeder Garantiepflicht enthoben, wenn

a) der Ersatz und/oder die Reparatur der PRODUKTE Umständen, die einer höheren Gewalt zuzuschreiben sind, unterliegen, so wie in Art. 7 beschrieben, oder der Schuld oder Fahrlässigkeit des KÄUFERS oder dessen Kunden zuzuschreiben ist, oder

b) die PRODUKTE oder Teile derselben vom KÄUFER oder von dessen Kunden unsachgemäß verwendet oder gelagert wurden.

4. Der VERKÄUFER hat das Recht, mangelhafte PRODUKTE auf eigene Kosten vom Markt zu ziehen, wobei er, sofern möglich, von der Unterstützung des KÄUFERS Gebrauch machen kann.

5. Mit der einzigen Ausnahme von Fällen nachweislichen Vorsatzes seitens des VERKÄUFERS, beschränkt sich die einzige Verantwortung des Letzteren gegenüber dem KÄUFER im Hinblick auf die Lieferung der PRODUKTE auf die Pflicht, defekte und/oder nicht konforme Produkte zu reparieren und/oder zu ersetzen. Zu diesem Zweck wird der KÄUFER vorbeugend verpflichtet, bei sonstigem Ausschluss der Garantie,

a) dem VERKÄUFER etwaige Mängel schriftlich per Einschreiben mit Rückantwort oder über vergleichbare Wege innerhalb von acht Tagen nach Lieferung der Produkte oder, im Falle von verborgenen Mängeln, innerhalb von acht Tagen nach deren Entdeckung, mitzuteilen;

b) dem VERKÄUFER die für mangelhaft befundenen PRODUKTE auf eigene Veranlassung und Kosten (des Käufers) frei Haus zurückzugeben, damit seitens der Qualitätskontrolle die tatsächliche Untauglichkeit oder das Vorhandensein von Fehlern überprüft werden kann.

6. In keinem Fall erstreckt sich die Verantwortung des VERKÄUFERS auf Schäden an Personen oder Sachen, noch auf indirekte, beiläufige oder Folgeverluste, die dem KÄUFER oder Dritten möglicherweise durch Mängel und/oder Konformitätsfehler der PRODUKTE entstanden sind.

7. DER VERKÄUFER verkauft die PRODUKTE ausschließlich an die Vertragswerkstätten, die sich um den Einbau kümmern müssen, um dem Endverbraucher die Qualität des Einbaus und jede daraus resultierende Garantie zu sichern. Der VERKÄUFER berechtigt den KÄUFER daher nicht, die PRODUKTE an niemand zu veräußern, ohne auch für den Einbau zu sorgen. Sollte dieser Fall jedoch trotzdem eintreten, so ist der VERKÄUFER jeglicher Verantwortung entbunden, und der KÄUFER steht für alle Konsequenzen ein, die aus dem nicht erfolgten Einbau resultieren.

8. Selbstverständlich übernimmt der KÄUFER alle Verantwortung für die Probleme, die infolge eines unsachgemäßen Einbaus der PRODUKTE auftreten können.

Reklamationen

- Unsere Ware wird vor dem Versand sorgfältig überprüft und gewissenhaft verpackt. Alle Reklamationen im Hinblick auf Transportschäden oder Verlust der Ware während des Versands müssen vom Kunden direkt an den Spediteur gerichtet werden, der den Transport vorgenommen hat.

Es ist daher folglich wichtig, Vorbehalte sofort auf dem entsprechenden Frachtbrief zum vermerken, um Schadensersatzforderungen geltend machen zu können.

- Die Firma Free Spirits übernimmt keine Haftung für Schäden, die während des Transports entstanden sind.

Schlußbestimmungen

- Die Firma Free Spirits S.r.l. steht in keinerlei Verbindung zu den Warenzeichen Harley Davidson, Buell und Triumph, die einzig und allein als Anhaltspunkt zitiert werden.

- Der KÄUFER erklärt, daß er sich vollständig darüber im Klaren ist, daß einige der PRODUKTE, die in diesem Katalog aufgeführt sind, möglicherweise nicht den Vorschriften der italienischen Straßenverkehrs-Zulassungsordnung oder derjenigen anderer Länder genügen. Er übernimmt daher jede Verantwortung im Zusammenhang mit dem Einbau in Krafträder, die auf öffentlichen Straßen fahren.

- Die Firma Free Spirits lehrt jede Verantwortung für den unsachgemäßen Gebrauch ihres Zubehörs ab.

- Um unsere „Terms of Service“ zu lesen, besuchen Sie bitte unsere Internetseite www.freespirits.it



Tel. 0039 (0)445-390437
Fax 0039 (0)445-395539

Email info@freespirits.it
Site: www.freespirits.it



Las siguientes condiciones se consideran implícitamente aceptadas del comprador en el momento de su envío.

Garantía del vendedor

1. El VENDEDOR garantiza al COMPRADOR, por un período de doce meses desde la fecha de entrega de los PRODUCTOS al COMPRADOR, que los PRODUCTOS están exentos de defectos de fabricación y/o de proyección tales de rendir los PRODUCTOS que no son idóneos al uso como ha sido prometido por el VENDEDOR al COMPRADOR en base al pedido.

2. El VENDEDOR quedará exonerado de la garantía por los defectos en caso de que el COMPRADOR no haya hecho un uso correcto de los PRODUCTOS o si hubieran sido alterados o modificados sin el consentimiento del VENDEDOR o que no se haya comunicado inmediatamente al VENDEDOR, por medio de correo certificado, los daños o los defectos de conformidad de los PRODUCTOS.

3. El VENDEDOR quedará exento de cualquier responsabilidad en caso de que:

- a) la sustitución y/o reparación de los PRODUCTOS dependa de eventos de fuerza mayor, tal como se describe en el art. 7, o por culpa o negligencia del COMPRADOR o de sus clientes; o
- b) los PRODUCTOS o parte de ellos hayan sido utilizados o conservados inadecuadamente por el COMPRADOR o por sus clientes.

4. El VENDEDOR tiene el derecho de retirar, a su propio coste, del mercado los productos defectuosos, ayudándose, en la medida de lo posible, de la cooperación del COMPRADOR.

5. Con la única excepción en los casos de fraude del VENDEDOR, la única responsabilidad de este último respecto al COMPRADOR, para el suministro de los PRODUCTOS, se limita a la obligación de reparar y/o sustituir los PRODUCTOS defectuosos y/o no conformes. Para este propósito se hace la obligación previa al COMPRADOR, bajo la pena de la cancelación de la garantía:

- a) de denunciar por escrito al VENDEDOR por correo certificado u otros medios similares, la presencia de los defectos notificados dentro de los ocho días de la entrega de los productos o dentro de los ocho días del descubrimiento de los defectos propios si hubieran estado ocultos;
- b) los gastos de devolución y tramitación al VENDEDOR serán a cargo del COMPRADOR, franco almacén, de los PRODUCTOS que se consideren defectuosos, con el fin de permitir la verificación de la presencia de defectos o ineficiencia por parte del control de calidad.

6. En ningún caso la responsabilidad de cualquier título del VENDEDOR, se extenderá a los daños a personas o bienes ni a los daños indirectos, accidentales o a eventuales consecuencias sufridas por el COMPRADOR o de terceros a causa de los daños y/o defectos de conformidad de los PRODUCTOS.

7. El VENDEDOR vende los PRODUCTOS única y exclusivamente a oficinas autorizadas que deben ocuparse del montaje para asegurar al consumidor final calidad en la instalación y cualquier garantía posterior, el VENDEDOR por tanto no autoriza al COMPRADOR a ceder por ninguna razón los PRODUCTOS a nadie sin antes realizar la instalación. En el caso en que se verificase tal circunstancia el VENDEDOR quedará exento de cualquier responsabilidad asumiendo el COMPRADOR todas las consecuencias relacionadas con la falta de instalación.

8. Se entiende que el COMPRADOR se asume toda la responsabilidad por los problemas que puedan surgir debido a la incorrecta instalación de los PRODUCTOS.

Reclamos

-Antes de la expedición nuestros productos vienen atentamente controlados y cuidadosamente empaquetados. Todos los reclamos por daño o pérdida durante el transporte deben ser directamente informados del cliente al mensajero que ha efectuado el transporte.

Por ello es importante oponerse inmediatamente al documento de transporte relativo, con el fin de recibir eventuales indemnizaciones.

-La empresa Free Spirits srl no es responsable de los daños sufridos durante el transporte.

Detalles finales

-La empresa Free Spirits srl no tiene ninguna conexión con las marcas Harley Davidson, Buell y Triumph, y son utilizadas exclusivamente como referencia.

-El COMPRADOR declara de ser perfectamente informado de que algunos de los PRODUCTOS de este catálogo pueden no cumplir con el Código de circulación italiano o de otros países. Se asume entonces toda la responsabilidad por la instalación en las motocicletas que circulan por la carreteras abiertas al tráfico.

-La empresa Free Spirits srl declina toda responsabilidad por el uso indebido de sus accesorios.

Para leer "Terms of Service" visita nuestro sitio web: <http://www.freespirits.it/es/>



Tel. 0039 (0)445-390437
Fax 0039 (0)445-395539

Email info@freespirits.it
Site: www.freespirits.it



Par l'envoi de sa commande, l'ACQUÉREUR accepte les conditions suivantes ;

Garantie

- 1) Le VENDEUR garanti pour une période de douze mois après la date de livraison que ; les PRODUITS sont exempts de tout défaut de fabrication et/ou de conception qui rendrait le PRODUIT impropre à l'utilisation que le VENDEUR préconise expressément.
- 2) Le VENDEUR ne sera pas tenu à maintenir la garantie si L'ACQUÉREUR a mal utilisé, endommagé ou modifié le PRODUIT sans le consentement du VENDEUR, ou n'a pas communiqué, via l'email de contact en s'identifiant correctement, les défauts éventuels des PRODUITS ou leur éventuelle non-conformité.
- 3) Le VENDEUR ne pourra être tenu pour responsable si :
 - a) Le remplacement et/ou la réparation du PRODUIT est le résultat de cas de force majeure, comme décrit dans l'article 7 plus bas.
 - b) Le PRODUIT, ou certaines des pièces qui le constitue, auraient été incorrectement utilisées par le VENDEUR ou ses clients.
- 4) Le VENDEUR sera en mesure de retirer du marché tout PRODUIT défectueux, à ses propres frais et devra recevoir, autant que possible, l'assistance de l'ACQUÉREUR en ce sens.
- 5) A l'exception de cas de fraude avérée, le VENDEUR sera exclusivement responsable de la réparation et/ou du remplacement de tout PRODUIT défectueux ou/et non-conforme avec la commande. A cette fin, il est fait obligation à l'ACQUÉREUR, sous peine d'annulation de la garantie :
 - a) De reporter par écrit au vendeur, par lettre recommandée avec accusé de réception la présence des imperfections en cause dans les huit jours suivant la livraison du PRODUIT ou dans les huit jours suivant la découverte des dits défauts, s'ils étaient cachés.
 - b) De retourner à ses propres frais au VENDEUR à son entrepôt, tous les produits défectueux, afin de permettre de vérifier la présence de défauts ou de non-fonctionnement par le service de contrôle qualité du vendeur.
- 6) En aucun cas la responsabilité du VENDEUR ne sera engagée concernant tout dommage à des personnes ou à des biens ou à quelques dommages collatéraux causés par l'ACQUÉREUR ou une tierce partie en relation avec quelques défauts ou non-conformité du PRODUIT.
- 7) Le VENDEUR diffuse le PRODUIT seulement et exclusivement par l'intermédiaire d'ateliers agréés qui installent eux-mêmes le PRODUIT afin d'assurer une qualité d'installation optimale à l'ACQUÉREUR final et toutes les garanties d'après-vente, le VENDEUR par conséquent n'autorise en aucun cas le revendeur à céder pour quelque raison que ce soit le PRODUIT à des clients privés sans en assurer l'installation. Si un tel cas se présente, le VENDEUR est relevé de toute responsabilité et l'ACQUÉREUR assume toutes les conséquences relatives à tout défaut d'installation.
- 8) Il est établi que le REVENDEUR assume l'entière responsabilité en cas de problèmes découlants d'une mauvaise installation des PRODUITS

Réclamations

Nous contrôlons et nous emballons avec grand soin nos produits avant l'expédition. Toutes réclamations suite à des dégradations ou pertes durant l'acheminement doivent être faite directement par l'acquéreur au service responsable du courier ayant effectué la livraison.

En conséquences il est important que l'acquéreur exprime ses réserves par écrit sur le bordereau prévu à cet effet lors de la livraison afin de pouvoir prétendre à d'éventuels dédommagements.
La société Free Spirits srl n'est pas responsable des dégâts occasionnés durant le transport.

Conclusion

La société Free Spirits srl n'a aucune relation avec les marques Harley-Davidson, Buell et Triumph, elles sont indiquées seulement à titre de référence.

L'ACQUÉREUR déclare être parfaitement informé du fait que certains PRODUITS de ce catalogue pourraient ne pas être conforme au code de la route Italien ou au code de la route d'autres pays. L'acquéreur se porte garant de toute installation sur une moto circulant sur des routes ouvertes au trafic.

La société Free Spirits décline toute responsabilité quand à un mauvais usage de ses accessoires.

Pour lire les « Conditions d'Utilisation » rendez-vous sur notre site internet à l'adresse suivante : www.freespirits.it



Tel. 0039 (0)445-390437
Fax 0039 (0)445-395539

Email info@freespirits.it
Site: www.freespirits.it